








Balance

Balance Activo 

| Cuadros | Nota de la Memoria  | Ejercicio Actual  | Ejercicio Anterior  |
|---|--|--|--|
| A) ACTIVO NO CORRIENTE | | 3665.33 | 4324.04 |
| I. Inmovilizado Intangible | | 0.00 | 0.00 |
| II. Bienes del Patrimonio Histórico | | 0.00 | 0.00 |
| III. Inmovilizado Material | | 2033.33 | 2692.04 |
| IV. Inversiones Inmobiliarias | | 0.00 | 0.00 |
| V. Inversiones Financieras a largo plazo | | 1632.00 | 1632.00 |
| B) ACTIVO CORRIENTE | | 54829.91 | 58189.00 |
| I. Existencias | | -0.50 | 0.00 |
| II. Afiliados, adheridos y simpatizantes | | 2002.52 | 2002.52 |
| III. Deudores y otras cuentas a cobrar | | 0.00 | 0.00 |
| IV. Inversiones financieras a corto plazo | | 0.00 | 0.00 |
| V. Periodificaciones a corto plazo | | 0.00 | 0.00 |
| VI. Tesorería | | 52827.89 | 56186.48 |
| TOTAL BALANCE ACTIVO | | 58495.24 | 62513.04 |

Balance Pasivo 

| Cuadros | Nota de la Memoria  | Ejercicio Actual  | Ejercicio Anterior  |
|--|--|--|--|
| A) PATRIMONIO NETO | | 43374.98 | 34221.59 |
| A-1) Patrimonio generado | | 43374.98 | 34221.59 |
| A-1.I) Excedentes de ejercicios anteriores | | 34221.59 | 36149.98 |
| A-1.II) Excedentes del ejercicio | | 13153.39 | -1928.39 |
| A-2) Variaciones patrimoniales pendientes de imputación a resultados | | 0.00 | 0.00 |
| B) PASIVO NO CORRIENTE | | 8786.90 | 26575.60 |
| I. Provisiones a largo plazo | | 8786.90 | 20075.60 |
| II. Deudas a largo plazo | | 0.00 | 6500.00 |
| C) PASIVO CORRIENTE | | 2333.36 | 1715.85 |
| I. Provisiones a corto plazo | | 1260.00 | 0.00 |
| II. Deudas a corto plazo | | 0.00 | 1260.00 |
| III. Acreedores y otras cuentas a pagar | | 1073.36 | 455.85 |
| IV. Periodificaciones a corto plazo | | 0.00 | 0.00 |
| TOTAL PATRIMONIO NETO Y PASIVO | | 58495.24 | 62513.04 |